



Departamento de Vigilância em Saúde
NUPREVI – Núcleo de Prevenção a Violência

BOLETIM EPIDEMIOLÓGICO

**Dados de Violência em
Piraquara – ano 2023**



Secretário Municipal de Saúde
Raniere Simões

Gerência da Vigilância em Saúde
Fernanda S. Machado

Colaboradores
Fabiane Freitas
Rosane Duarte



Violência é caracterizado pelo uso intencional de força física ou poder, por ameaça ou ação, contra si mesmo, outra pessoa ou um grupo ou comunidade, que resulta ou tem alta probabilidade de resultar em ferimento, morte, sofrimento psicológico, mal desenvolvimento ou privação. Em Piraquara foi implantado desde 2018 o NUPREVI (núcleo de prevenção à violência), que realiza o monitoramento e encaminhamento de todas as notificações de violência que ocorrem no município. As notificações são realizadas na suspeita da ação. No gráfico 1, observa-se o histórico de notificação de violência:

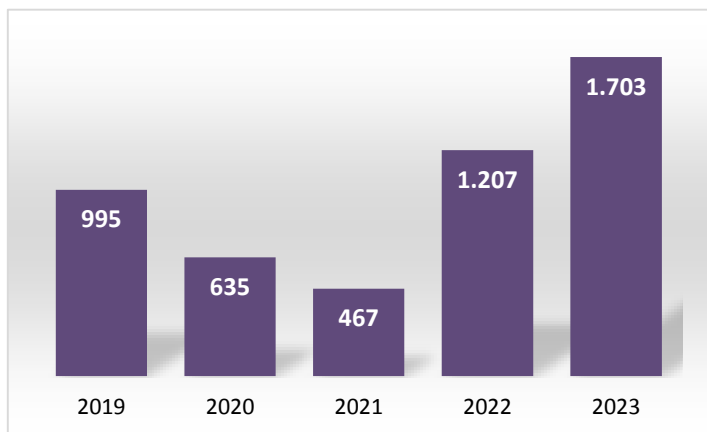


Gráfico 1 – Histórico de notificações de violência em Piraquara

Analisando os dados de 2023, verifica-se que a violência física, com 36%, foi a maior causa de notificação, posteriormente a violência psicológica e negligência/abandono:

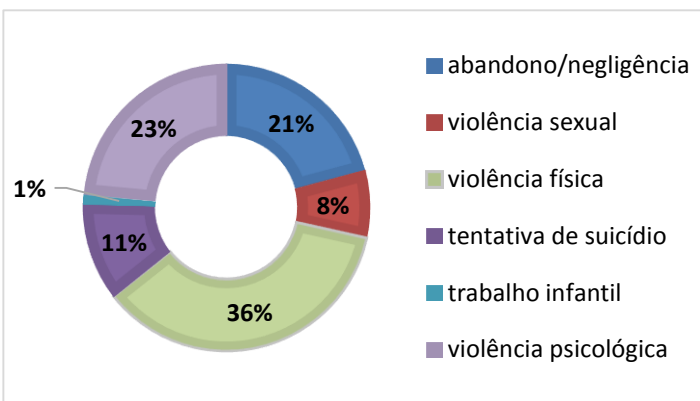


Gráfico 2 – Principais causas de notificações de violência em 2023 - Piraquara

Ainda com os dados de 2023, analisando a idade das vítimas de violência, verifica-se que as crianças e adolescentes são as mais afetadas, quando falamos de violência sexual e negligência e os adultos jovens quando tentativas de suicídio:

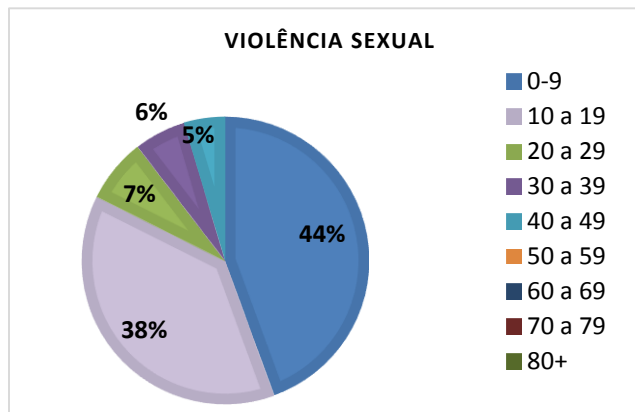


Gráfico 3 – Notificações de violência sexual por idade do agredido. Piraquara, 2023

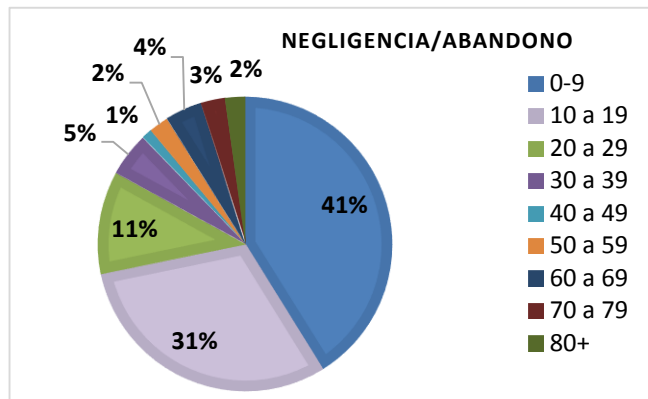


Gráfico 4 – Notificações de negligência/abandono por idade do agredido. Piraquara, 2023

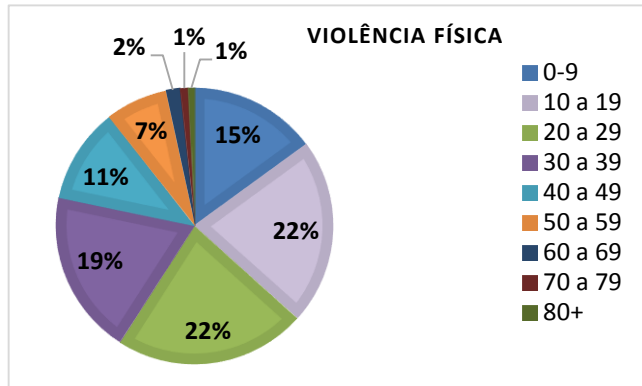


Gráfico 5 – Notificações de violência física por idade do agredido. Piraquara, 2023

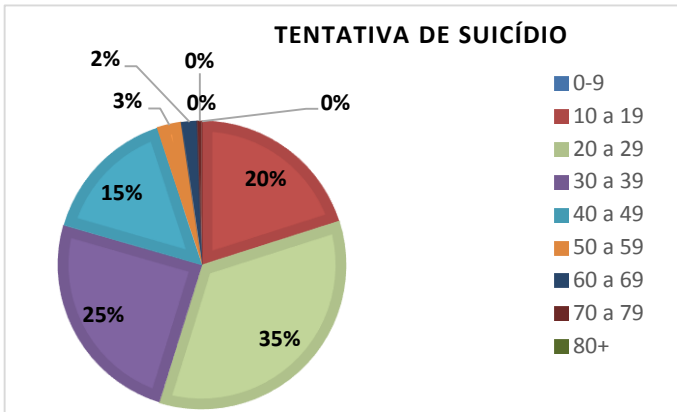


Gráfico 6 – Notificações de tentativas de suicídio por idade do agredido. Piraquara, 2023

Analisando o sexo do agredido, as mulheres são as maiores vítimas de todos os tipos de violência:

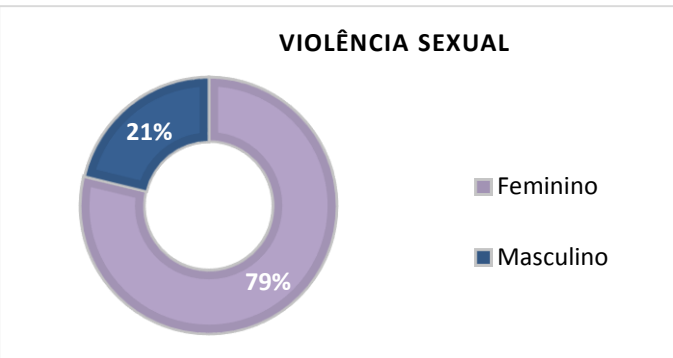


Gráfico 7 – Notificações de violência sexual por sexo do agredido. Piraquara, 2023

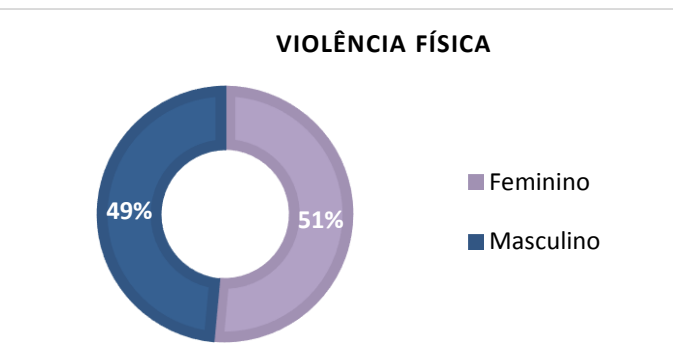


Gráfico 8 – Notificações de violência física por sexo do agredido. Piraquara, 2023

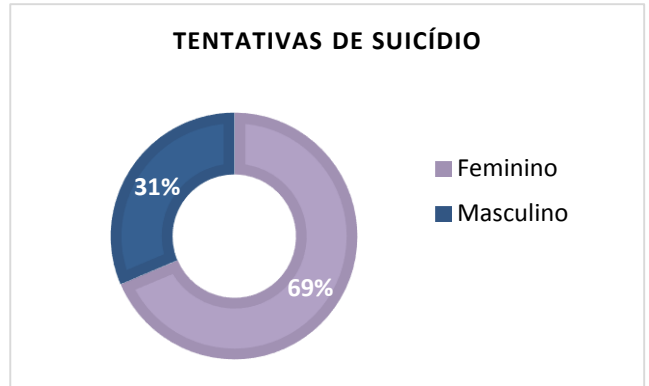


Gráfico 9 – Notificações de tentativas de suicídio por sexo do agredido. Piraquara, 2023

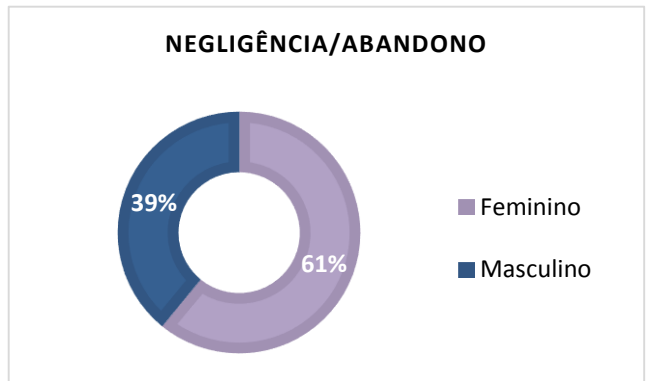


Gráfico 10 – Notificações de negligência/abandono por sexo do agredido. Piraquara, 2023

Nos gráficos a seguir, fizemos um recorte das notificações de violência sexual e física quanto ao agressor. Na violência sexual, com 34% o principal agressor é algum conhecido, depois vindo o pai:

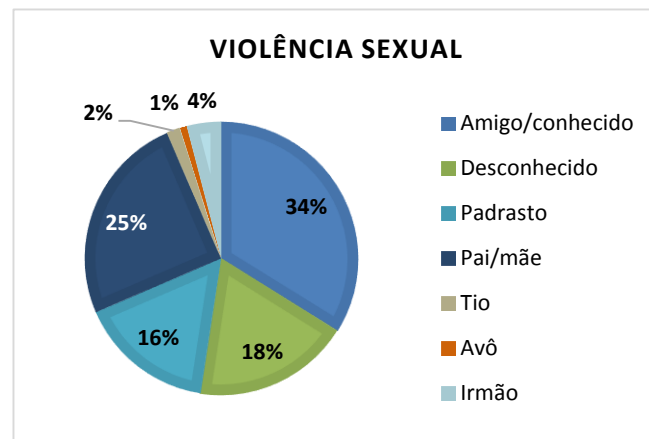


Gráfico 11 – Notificações de violência sexual por grau de parentesco do agressor. Piraquara, 2023



Já na violência física, o desconhecido é o principal agressor. O que chama atenção neste ano de 2023 é o aumento da notificação de agressão ocorrida pelo cônjuge, com 21%.

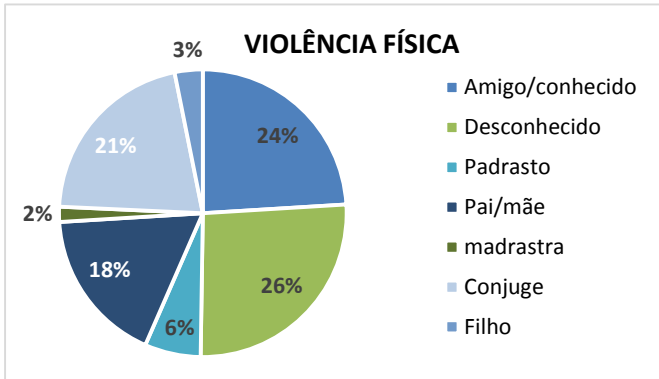


Gráfico 12 – Notificações de violência física por grau de parentesco do agressor. Piraquara, 2023

Óbitos ocorridos por violência

Quando pontuamos os óbitos ocorridos por violência, estamos falando de agressões, vítimas de arma de fogo ou arma branca, suicídios ou mortes violentas ocorridas por causas indeterminadas.

Fazendo um histórico dos óbitos com causa básica de violência, seguem dos dados dos óbitos ocorridos por homicídio/agressão (CID X85, X99, Y00) em Piraquara, onde não há redução significativa dos números de casos:

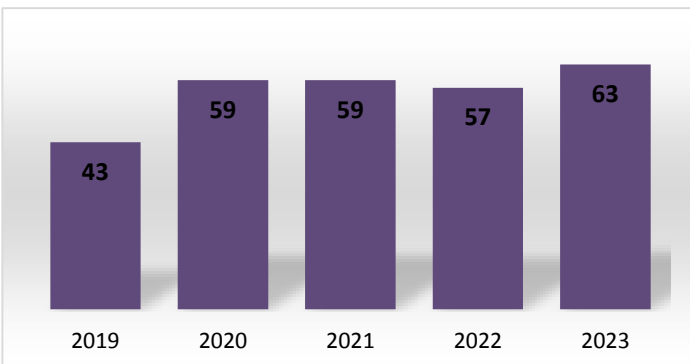


Gráfico 13 – Histórico de óbitos por homicídio. Piraquara

Analisando o sexo dos óbitos ocorridos por homicídio, verifica-se que no histórico desde 2019 os homens são os que mais morrem por essa causa:

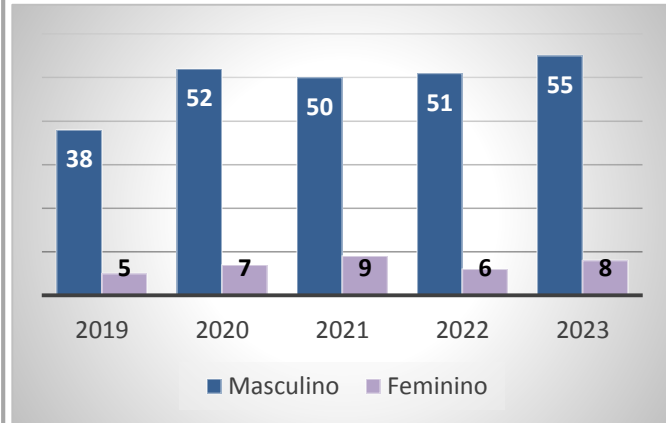


Gráfico 14 – Histórico de óbitos por homicídio, por sexo. Piraquara

Quanto a idade dos óbitos, realizamos um recorte do ano de 2023. No gráfico abaixo, verificamos que a idade de 20 a 29 anos são os maiores óbitos ocorridos por homicídio/agressão:

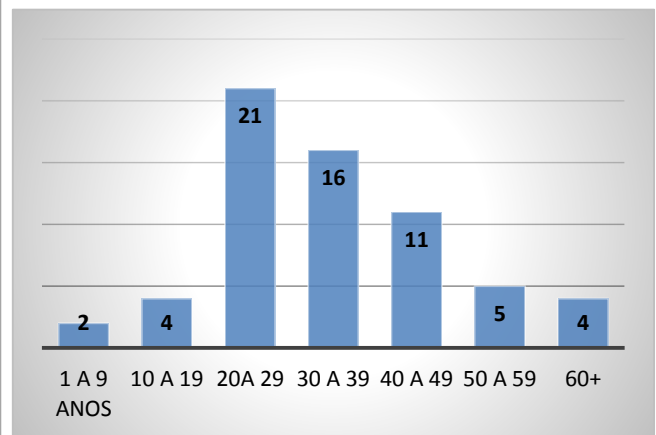


Gráfico 15 – Idade dos óbitos por homicídio ocorridos em Piraquara no ano de 2023



O suicídio é um importante problema de saúde pública, com impactos na sociedade como um todo. Segundo a Organização Mundial de Saúde (OMS), estima-se que no mundo, mais de 700 mil pessoas morrem por suicídio anualmente, sendo a quarta maior causa de mortes de jovens de 15 a 29 anos de idade. Em Piraquara os casos de óbitos por suicídio tiveram um grande aumento em 2020 como demonstra o gráfico:

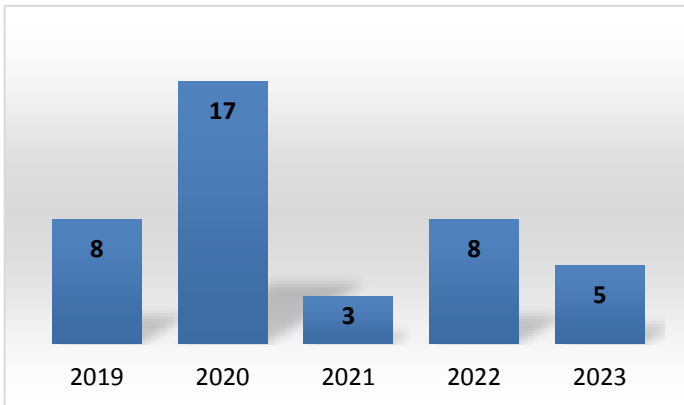


Gráfico 16 – Histórico de óbitos por suicídio. Piraquara

Quanto ao sexo dos óbitos ocorridos como causa básica o suicídio, os homens são as maiores vítimas:

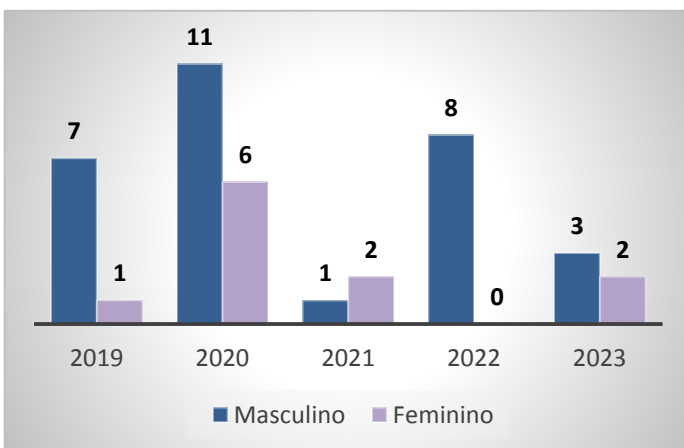


Gráfico 17 – Histórico de óbitos por suicídio, por sexo. Piraquara

Quanto a idade dos óbitos por suicídio, realizamos um recorte do ano de 2023. No gráfico abaixo, verificamos que a idade de 20 a 29 anos são as maiores vítimas:

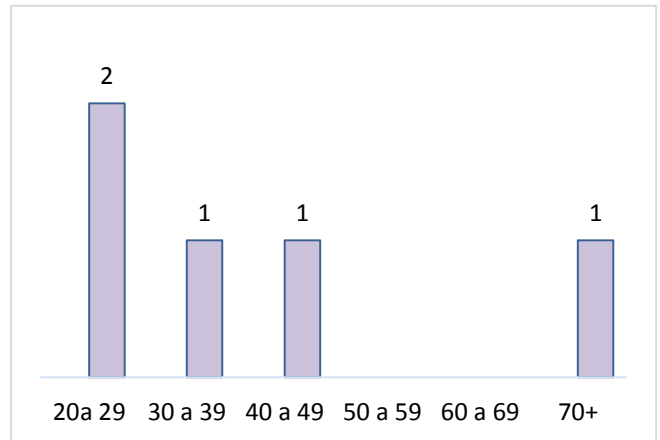


Gráfico 18 – Idade dos óbitos por suicídio ocorridos em Piraquara no ano de 2023

O impacto da violência no cotidiano da população não é só uma questão de segurança pública, pois acarreta danos diretos ou indiretos à saúde física e mental de indivíduos e famílias, pelas múltiplas configurações que pode assumir (contra crianças, adolescentes, idosos, de gênero, raça, contra grupos étnicos, população de rua e LGBTQI+ etc.). A violência demanda políticas públicas e práticas de prevenção e enfrentamento que devem ser de participação multiprofissional e multissetorial, pois a violência em suas mais diversas configurações é também questão de educação, segurança pública, ação social, trânsito, entre outras, e responsabilidade de toda a sociedade